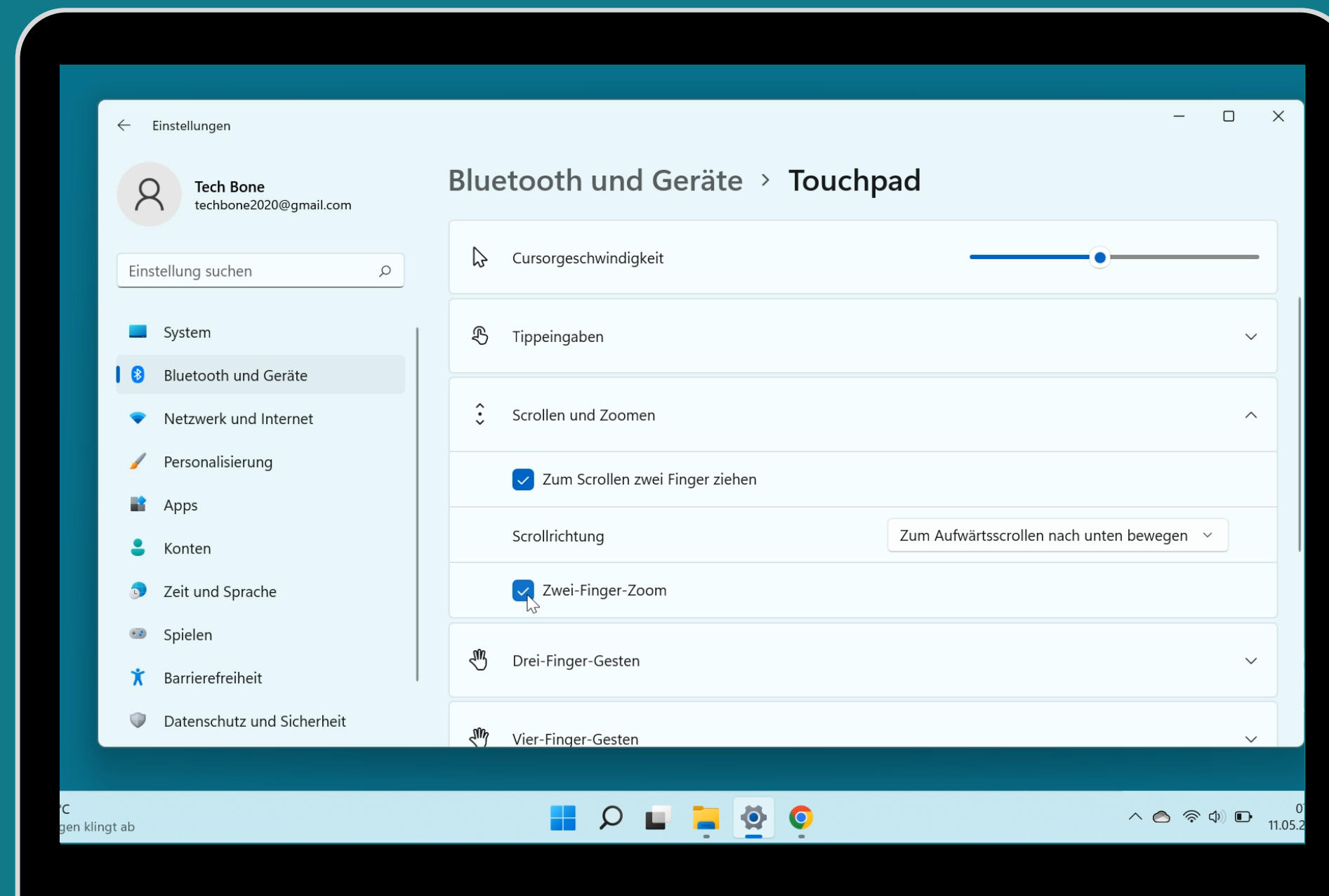




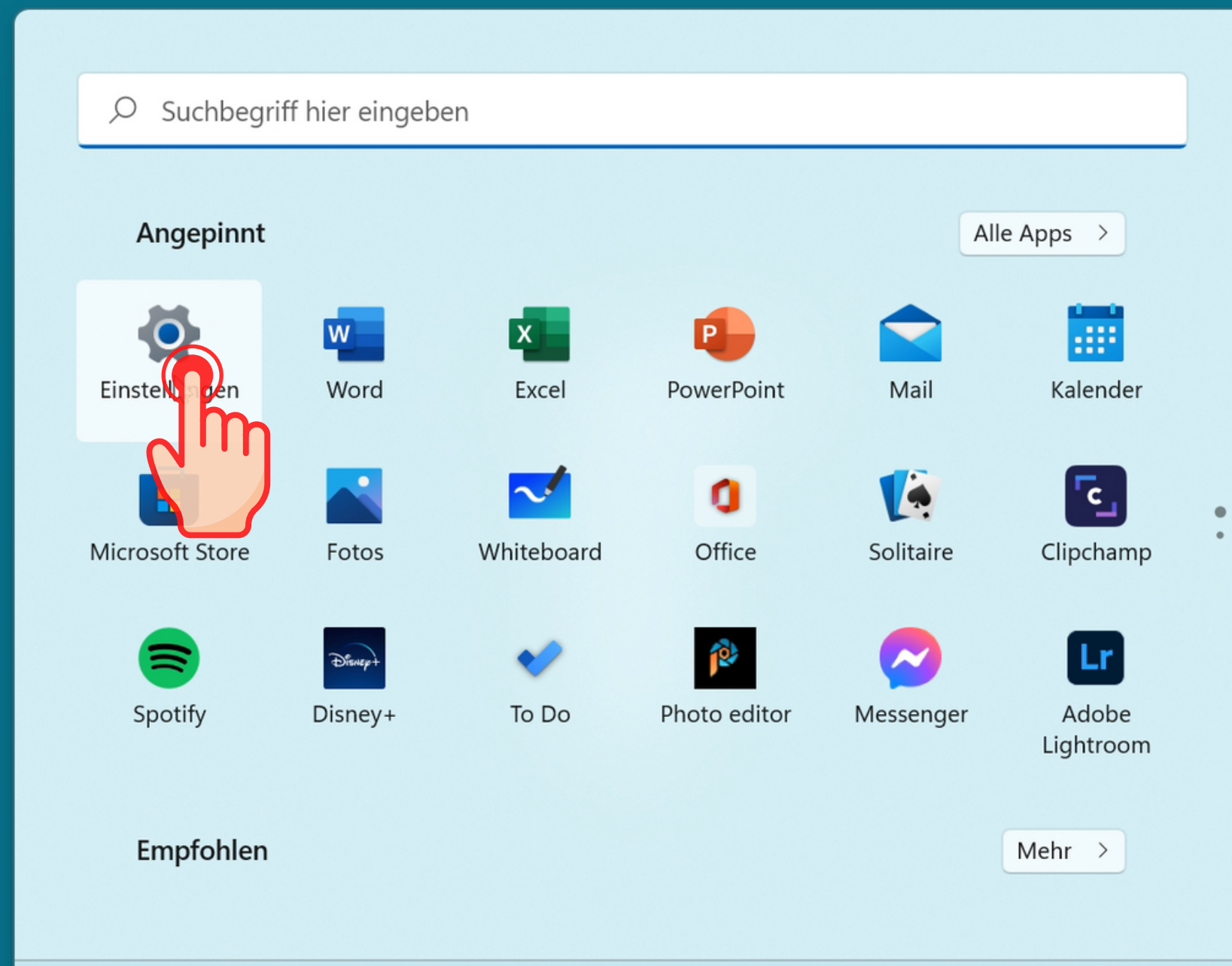
# WINDOWS 11

# 2-FINGER-ZOOM DES TOUCHPADS DE-/AKTIVIEREN



# Öffne das **Startmenü**





Öffne die **Einstellungen**



Tippe/Klicke auf  
Bluetooth und Geräte

# Tippe/Klicke auf Touchpad

## Bluetooth und Geräte

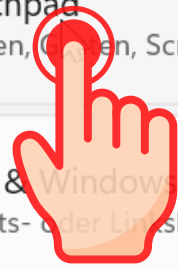
Einstellungen

Tech Bone  
techbone2020@gmail.com

Einstellung suchen

- System
- Bluetooth und Geräte**
- Netzwerk und Internet
- Personalisierung
- Apps
- Konten
- Zeit und Sprache
- Spielen
- Barrierefreiheit
- Datenschutz und Sicherheit

- Kameras  
Verbundene Kameras, Standardbildeinstellungen
- Maus  
Schaltflächen, Mauszeigergeschwindigkeit, Scrollen
- Touchpad**  
Tippen, Scrollen, Zoomen
- Stift & Windows Ink  
Rechts- oder Linkshänder, Kurzbefehle für Stifttaste, Handschrift
- Automatische Wiedergabe  
Voreinstellungen für Wechsellaufwerke und Speicherkarten
- USB  
Benachrichtigungen, USB-Stromsparmmodus, Einstellungen für mobile Geräte



# Tippe/Klicke auf Scrollen und Zoomen

The image shows a Windows 10 Settings application window. The title bar at the top reads 'Einstellungen' and 'Touchpad'. The user profile 'Tech Bone' with email 'techbone2020@gmail.com' is visible in the top left. A search bar contains 'Einstellung suchen'. The left sidebar lists various settings categories, with 'Bluetooth und Geräte' selected. The main content area is titled 'Interaktion und Gesten' and contains several settings: 'Cursorgeschwindigkeit' with a slider, 'Tippeingaben', 'Scrollen und Zoomen', 'Drei-Finger-Gesten', and 'Vier-Finger-Gesten'. A red hand icon with a red circle around the index finger is pointing directly at the 'Scrollen und Zoomen' option. The Windows taskbar at the bottom shows the Start button, search, task view, file explorer, settings, and Chrome icons, along with system tray icons and the date '11.05.20'.

# De-/aktiviere Zwei-Finger-Zoom

Bluetooth und Geräte > Touchpad

Tech Bone  
techbone2020@gmail.com

Einstellung suchen

- System
- Bluetooth und Geräte**
- Netzwerk und Internet
- Personalisierung
- Apps
- Konten
- Zeit und Sprache
- Spielen
- Barrierefreiheit
- Datenschutz und Sicherheit

Cursorgeschwindigkeit

Tippeingaben

Scrollen und Zoomen

Zum Scrollen zwei Finger ziehen

Scrollrichtung: Zum Aufwärtsscrollen nach unten bewegen

Zwei-Finger-Zoom

Zwei-Finger-Gesten

Vier-Finger-Gesten

gen klingt ab



11.05.20

Fertig!