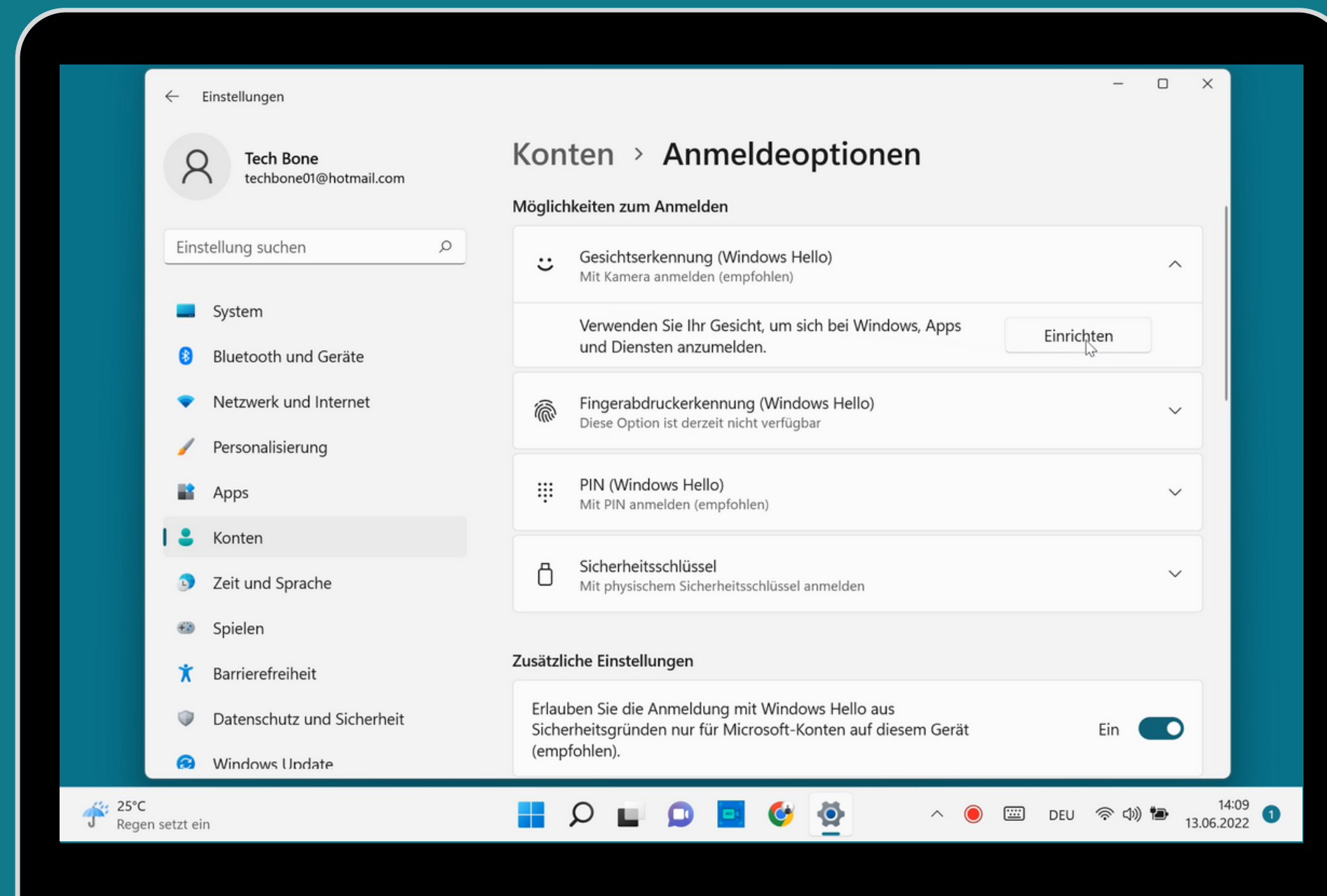


WINDOWS 11


GESICHTSERKENNUNG EINRICHTEN

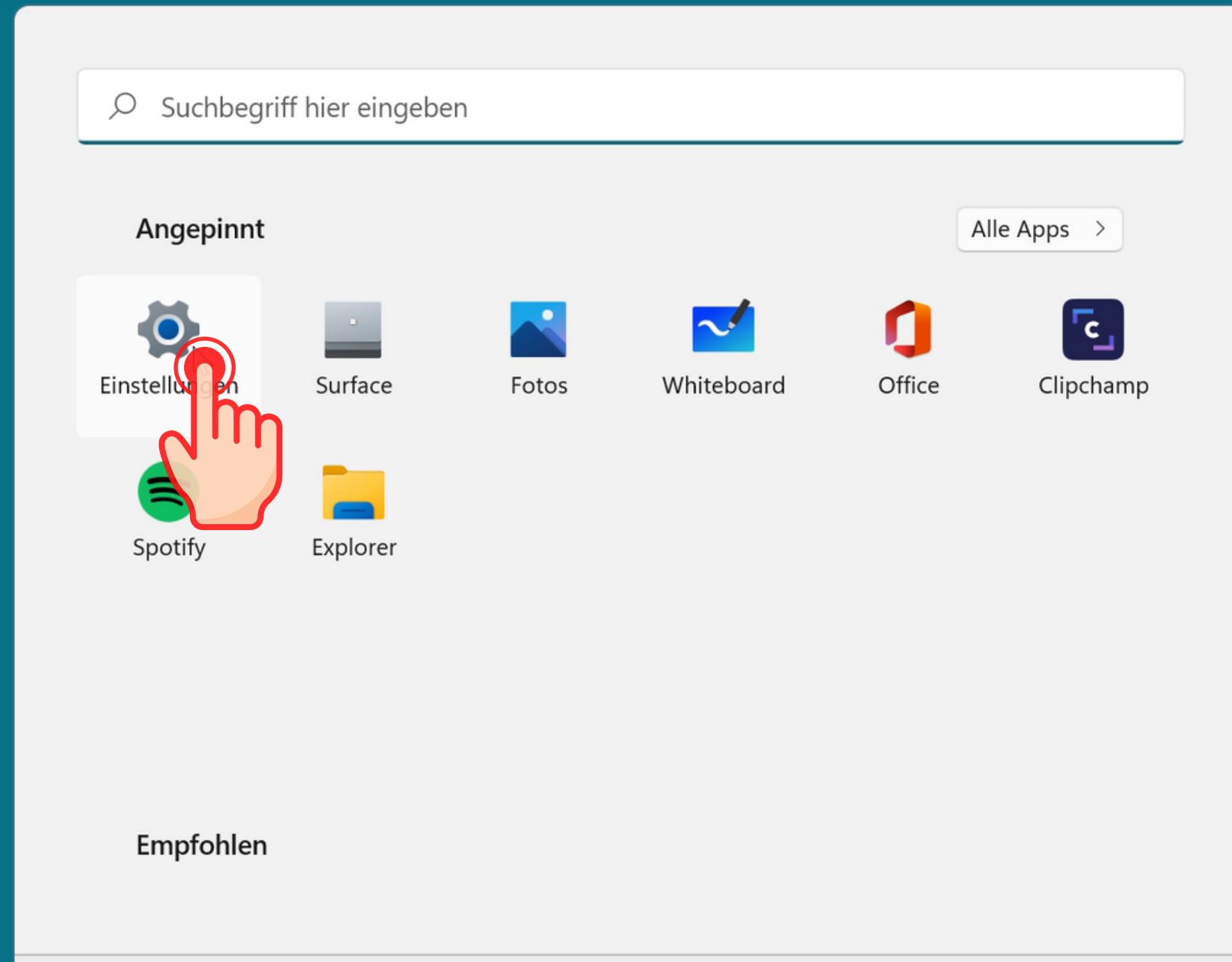


Öffne die **Start**-Übersicht



25°C
Regen setzt ein





Öffne die **Einstellungen**

25°C
Regen setzt ein

Tech Bone

14:09
13.06.2022

DEU

Einstellungen

Tech Bone
techbone01@hotmail.com

Einstellung suchen

System

Bluetooth und Geräte

Netzwerk und Internet

Personalisierung

Apps

Konten

Zeit und Sprache

Spiele

Barrierefreiheit

Datenschutz und Sicherheit

Windows Update

System

TechBone
Surface Go 3
Umbenennen

Microsoft 365 Vorteile anzeigen

OneDrive Dateien sichern

Windows Update
Letzte Überprüfung: vor 23 Minuten

Bildschirm
Monitore, Helligkeit, Nachtmodus, Anzeigeprofil

Sound
Lautstärke, Ausgabe, Eingabe, Soundgeräte

Benachrichtigungen
Benachrichtigungen von Apps und dem System

Benachrichtigungsassistent
Benachrichtigungen, automatische Regeln

Strom und Akku
Ruhezustand, Batterieverbrauch, Energieeffizienz

Tippe/Klicke auf **Konten**

Wähle Anmeldeoptionen

The screenshot shows the Windows Settings application in German. The title bar reads 'Einstellungen'. The user profile is 'Tech Bone' with email 'techbone01@hotmail.com'. The 'Konten' (Accounts) category is selected in the left sidebar. The main content area shows a list of account-related settings:

- Ihr Microsoft-Konto**: Abonnements, Rewards und mehr
- Ihre Infos**: Von E-Mail, Kalender und Kontakten verwendete Konten
- E-Mail und Konten**: Von E-Mail, Kalender und Kontakten verwendete Konten
- Anmeldeoptionen**: Wird mit Hello, Sicherheitsschlüssel, Kennwort, dynamische Sperre (highlighted with a red hand cursor)
- Familie & andere Benutzer**: Gerätezugriff, Geschäfts- oder Schulbenutzer, von Kiosk zugewiesener Zugriff

At the bottom, the taskbar shows the weather (25°C, Regen setzt ein), the Start menu, search, and task view icons, followed by application icons for Teams, Edge, and Chrome. System tray icons include volume, network, and keyboard, along with the date and time (14:09, 13.06.2022).

Einstellungen

Tech Bone
techbone01@hotmail.com

Einstellung suchen

- System
- Bluetooth und Geräte
- Netzwerk und Internet
- Personalisierung
- Apps
- Konten**
- Zeit und Sprache
- Spiele

Konten > Anmeldeoptionen

Möglichkeiten zum Anmelden

- Gesichtserkennung (Windows Hello)
Mit Kamera anmelden (empfohlen)
- Fingerabdruckerkennung (Windows Hello)
Diese Option ist derzeit nicht verfügbar
- PIN (Windows Hello)
Mit PIN anmelden (empfohlen)
- Sicherheitsschlüssel
Mit physischem Sicherheitsschlüssel anmelden

Zusätzliche Einstellungen

Erlauben Sie die Anmeldung mit Windows Hello aus Sicherheitsgründen nur für Microsoft-Konten auf diesem Gerät
Empfohlen. Ein

Wann soll Windows nach Abwesenheit eine erneute Anmeldung anfordern?
Jedes Mal

25°C Regen setzt ein

14:09 13.06.2022

Wähle **Gesichtserkennung**
(Windows Hello)

Einstellungen


Tech Bone
techbone01@hotmail.com

Einstellung suchen

- System
- Bluetooth und Geräte
- Netzwerk und Internet
- Personalisierung
- Apps
- Konten**
- Zeit und Sprache
- Spiele
- Barrierefreiheit

Konten > Anmeldeoptionen

Möglichkeiten zum Anmelden

-  Gesichtserkennung (Windows Hello)
Mit Kamera anmelden (empfohlen) ^
Verwenden Sie Ihr Gesicht, um sich bei Windows, Apps und Diensten anzumelden.
-  Fingerabdruckerkennung (Windows Hello)
Diese Option ist derzeit nicht verfügbar v
-  PIN (Windows Hello)
Mit PIN anmelden (empfohlen) v
-  Sicherheitsschlüssel
Mit physischem Sicherheitsschlüssel anmelden v

Zusätzliche Einstellungen

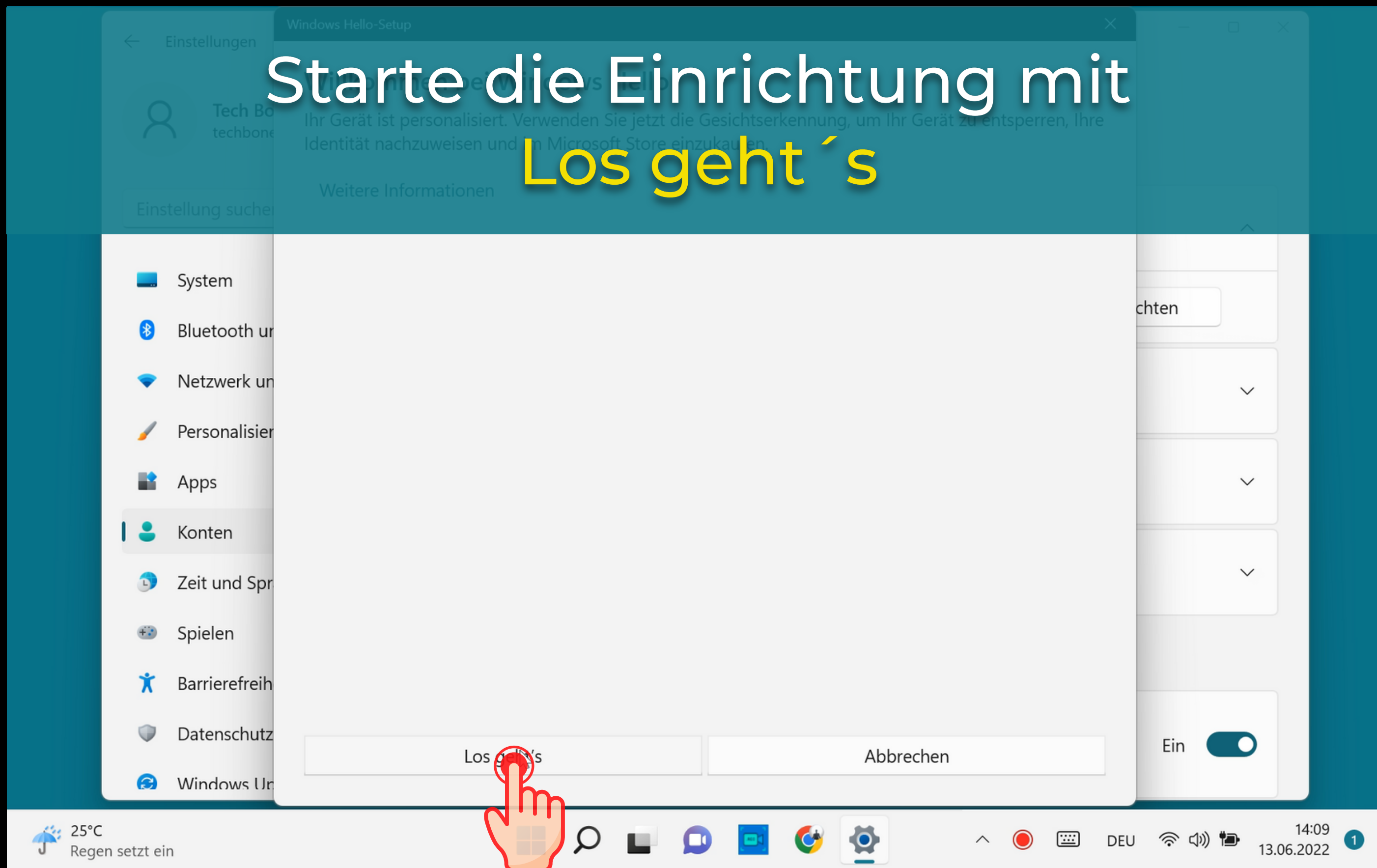
Erlauben Sie die Anmeldung mit Windows Hello aus Sicherheitsgründen nur für Microsoft-Konten auf diesem Gerät (empfohlen). Ein

25°C Regen setzt ein

14:09
13.06.2022

Tippe/Klicke auf **Einrichten**

Starte die Einrichtung mit Los geht's



Fertig!