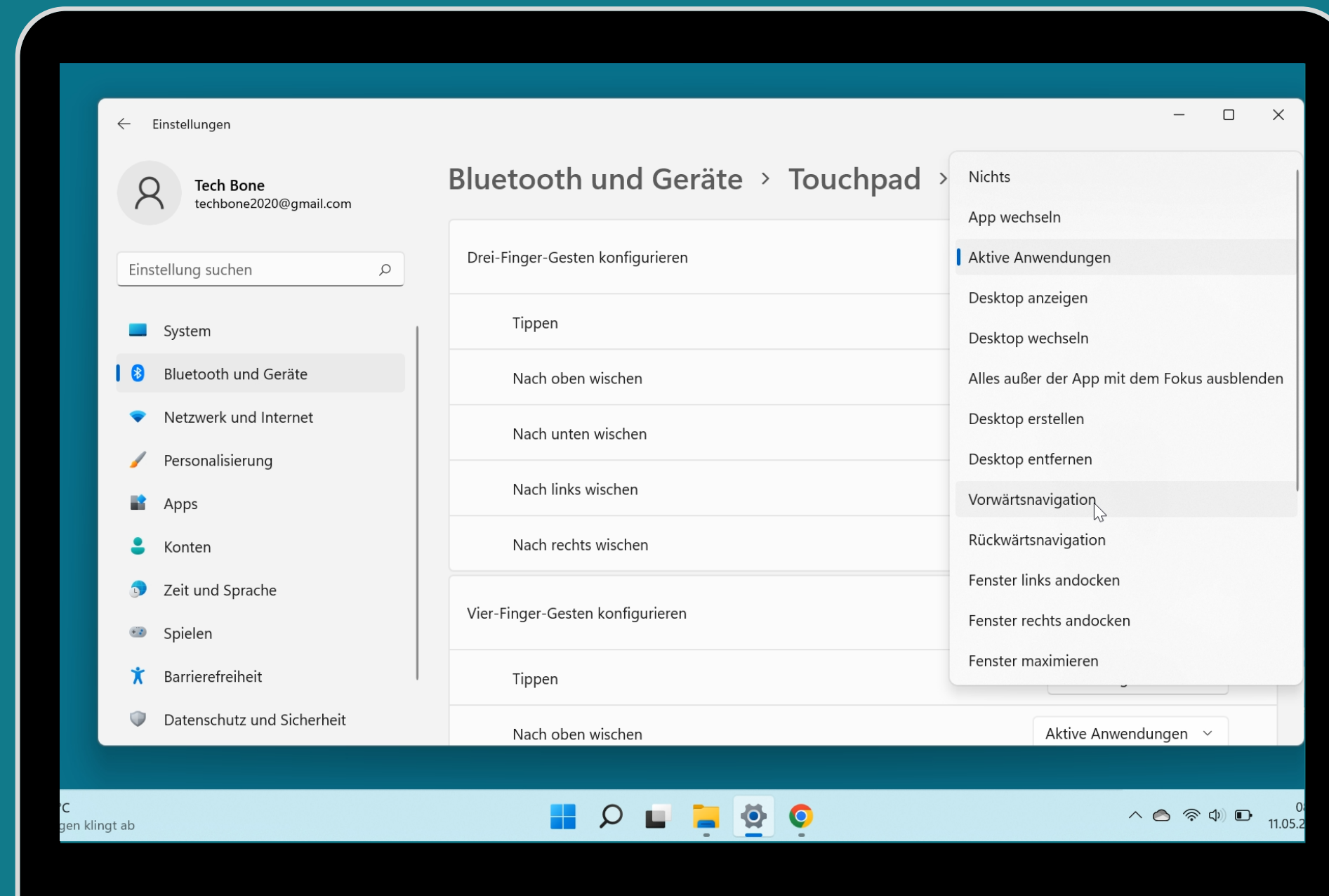


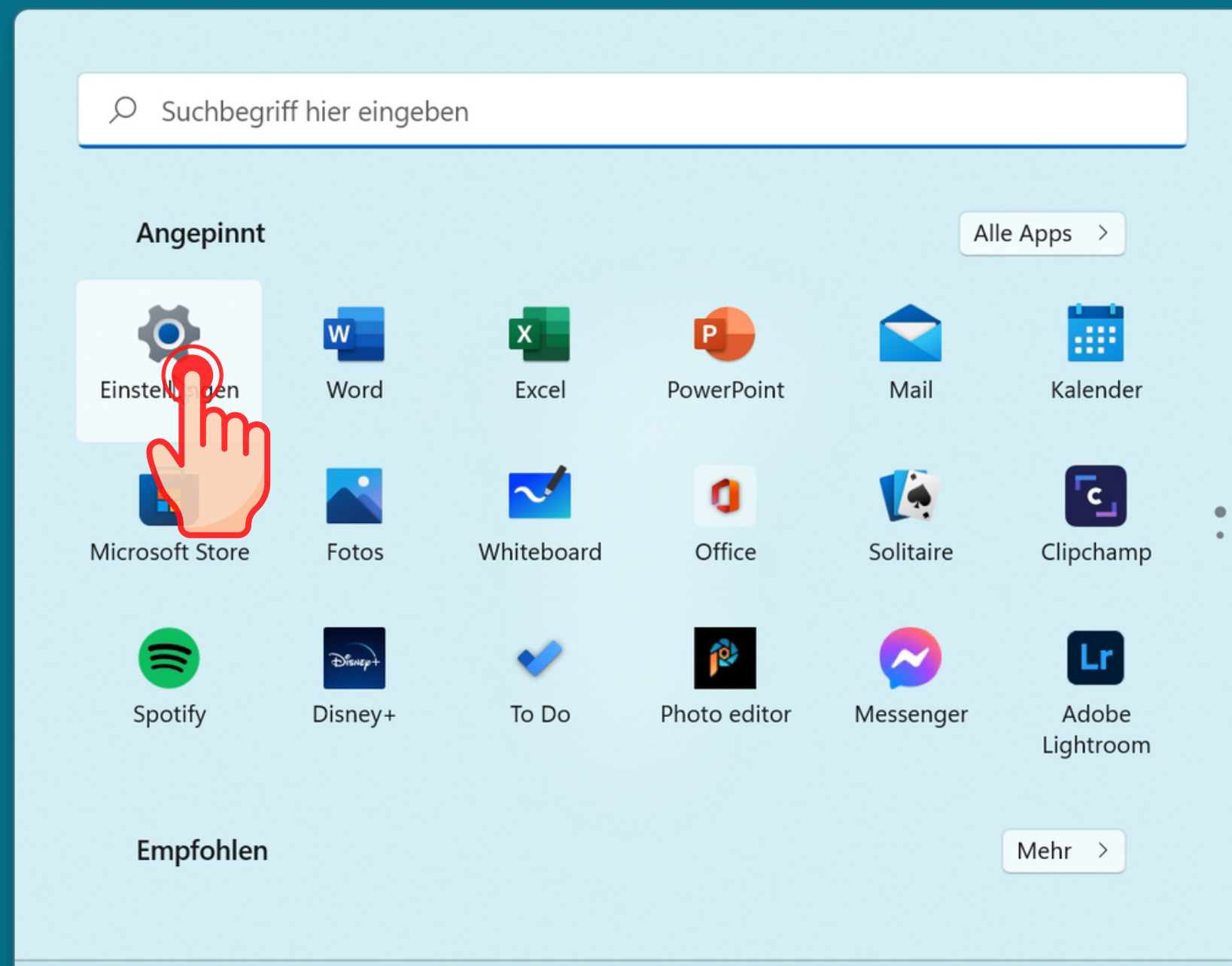
WINDOWS 11

EINZELNE TOUCHPAD-GESTEN ÄNDERN



Öffne das **Startmenü**





Öffne die **Einstellungen**



Tippe/Klicke auf
Bluetooth und Geräte

Tippe/Klicke auf Touchpad

Bluetooth und Geräte

The screenshot shows the Windows Settings application. At the top, the title 'Tippe/Klicke auf Touchpad' is displayed in large white and yellow text. Below it, the 'Bluetooth und Geräte' section is open. A red hand cursor icon is pointing to the 'Touchpad' entry in the list of devices. The left sidebar shows various settings categories, with 'Bluetooth und Geräte' selected. The right pane lists several device categories: Kameras, Maus, Touchpad, Stift & Windows Ink, Automatische Wiedergabe, and USB. The 'Touchpad' entry is highlighted with a red circle and a hand cursor pointing to it.

Einrichtung suchen

- System
- Bluetooth und Geräte**
- Netzwerk und Internet
- Personalisierung
- Apps
- Konten
- Zeit und Sprache
- Spielen
- Barrierefreiheit
- Datenschutz und Sicherheit

- Kameras
Verbundene Kameras, Standardbildeinstellungen
- Maus
Schaltflächen, Mauszeigergeschwindigkeit, Scrollen
- Touchpad**
Tippen, Scrollen, Zoomen
- Stift & Windows Ink
Rechts- oder Linkshänder, Kurzbefehle für Stifttaste, Handschrift
- Automatische Wiedergabe
Voreinstellungen für Wechsellaufwerke und Speicherkarten
- USB
Benachrichtigungen, USB-Stromsparmmodus, Einstellungen für mobile Geräte

°C
lw. sonnig



13
10.05.20

Tippe/Klicke auf Erweiterte Bewegungen

The screenshot shows the Windows Settings application. The left sidebar lists various settings categories, with 'Bluetooth und Geräte' selected. The main content area is titled 'Tippe/Klicke auf' and 'Erweiterte Bewegungen'. It features a search bar at the top, followed by two gesture settings: 'Drei-Finger-Gesten' and 'Vier-Finger-Gesten'. Below these is a section for 'Verwandte Einstellungen' (Related settings), which includes 'Weitere Touchpadeinstellungen' (Further touchpad settings) and 'Erweiterte Bewegungen' (Advanced gestures). A red hand icon with a red circle around the index finger is pointing to the 'Erweiterte Bewegungen' link. At the bottom, there are links for 'Hilfe anfordern' (Get help) and 'Feedback senden' (Send feedback).

gen klingt ab



11.05.20

Einstellungen

Tech Bone
techbone2020@gmail.com

Einstellung suchen

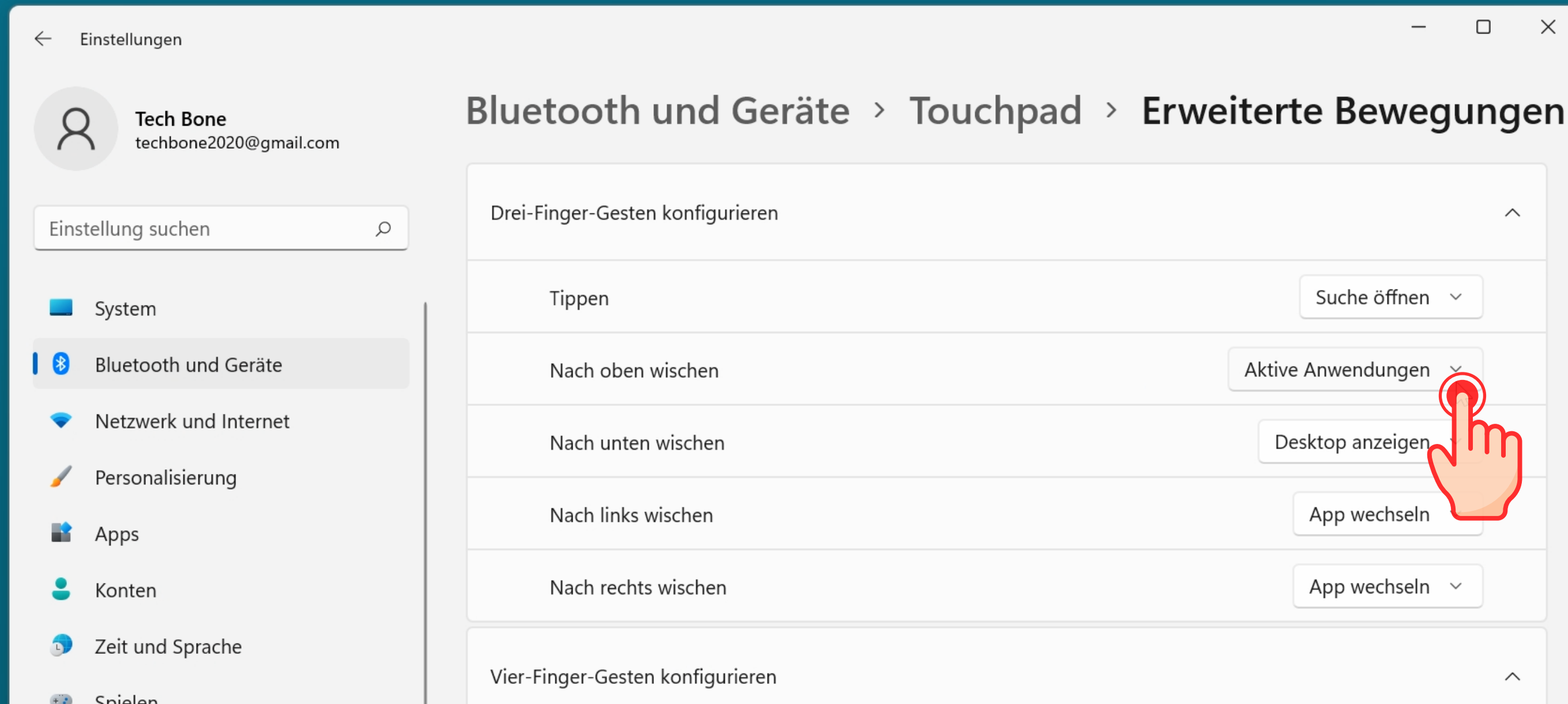
- System
- Bluetooth und Geräte**
- Netzwerk und Internet
- Personalisierung
- Apps
- Konten
- Zeit und Sprache
- Spielen

Bluetooth und Geräte > Touchpad > Erweiterte Bewegungen

Drei-Finger-Gesten konfigurieren

Tippen	Suche öffnen
Nach oben wischen	Aktive Anwendungen
Nach unten wischen	Desktop anzeigen
Nach links wischen	App wechseln
Nach rechts wischen	App wechseln

Vier-Finger-Gesten konfigurieren



Öffne das **Menü** einer
Drei-/Vier-Finger-Geste

The screenshot shows the Windows Settings application. The left sidebar contains the following categories: System, Bluetooth und Geräte (selected), Netzwerk und Internet, Personalisierung, Apps, Konten, Zeit und Sprache, Spielen, and Barrierefreiheit. The main content area is titled 'Bluetooth und Geräte > Touchpad >'. It lists various touchpad gestures: 'Drei-Finger-Gesten konfigurieren', 'Tippen', 'Nach oben wischen', 'Nach unten wischen', 'Nach links wischen', 'Nach rechts wischen', and 'Vier-Finger-Gesten konfigurieren'. A context menu is open over the 'Vorwärtsnavigation' option, listing actions such as 'Nichts', 'App wechseln', 'Aktive Anwendungen', 'Desktop anzeigen', 'Desktop wechseln', 'Alles außer der App mit dem Fokus ausblenden', 'Desktop erstellen', 'Desktop entfernen', 'Vorwärtsnavigation', 'Rückwärtsnavigation', 'Fenster links andocken', 'Fenster rechts andocken', and 'Fenster maximieren'. A hand icon is pointing to the 'Vorwärtsnavigation' option in the menu.

Wähle eine **Aktion/Funktion**

Fertig!