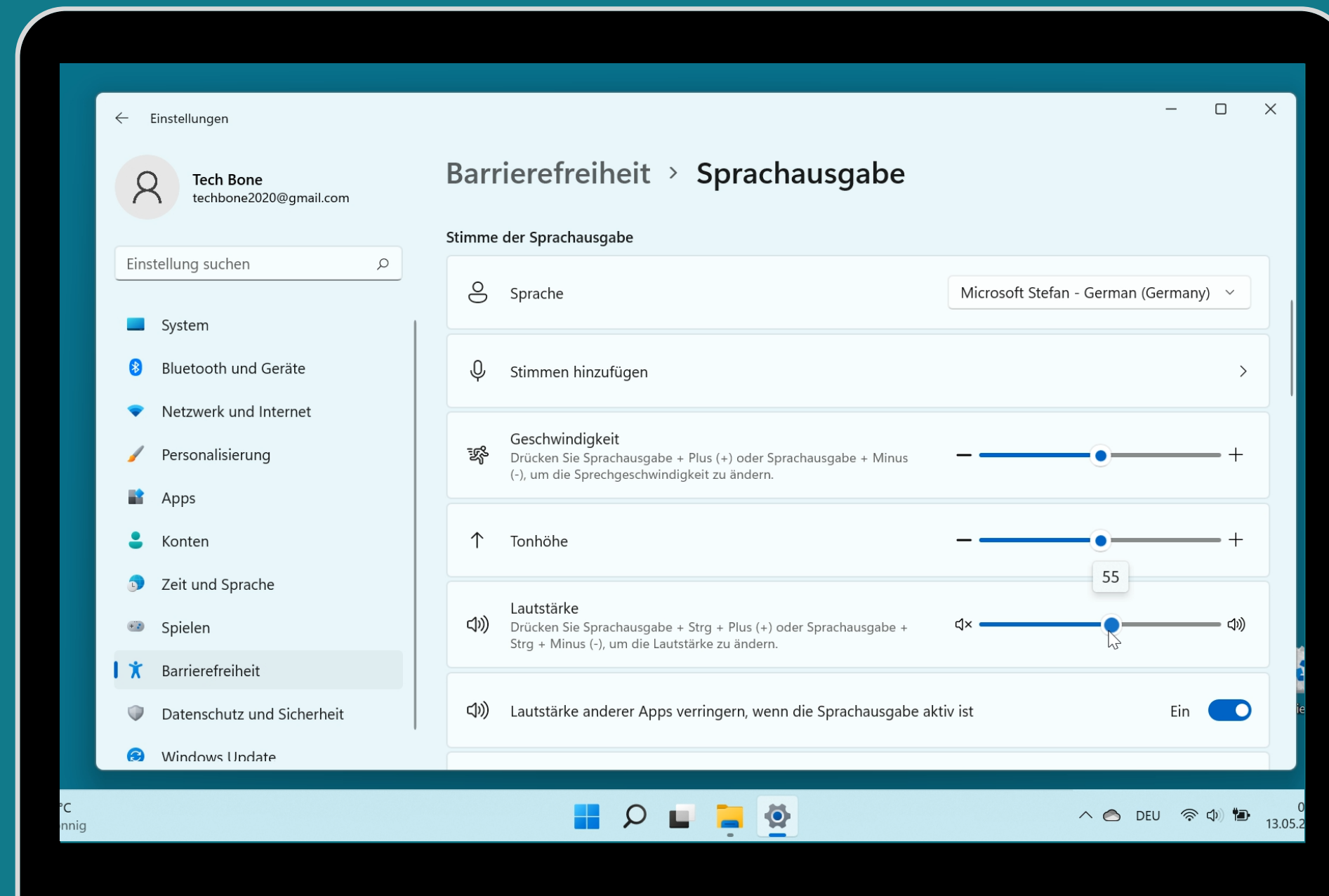
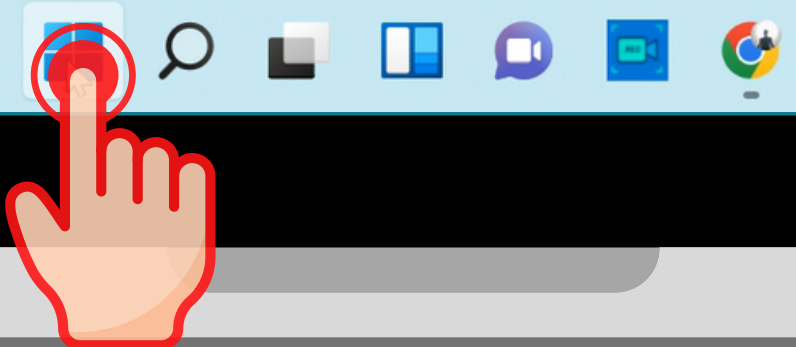



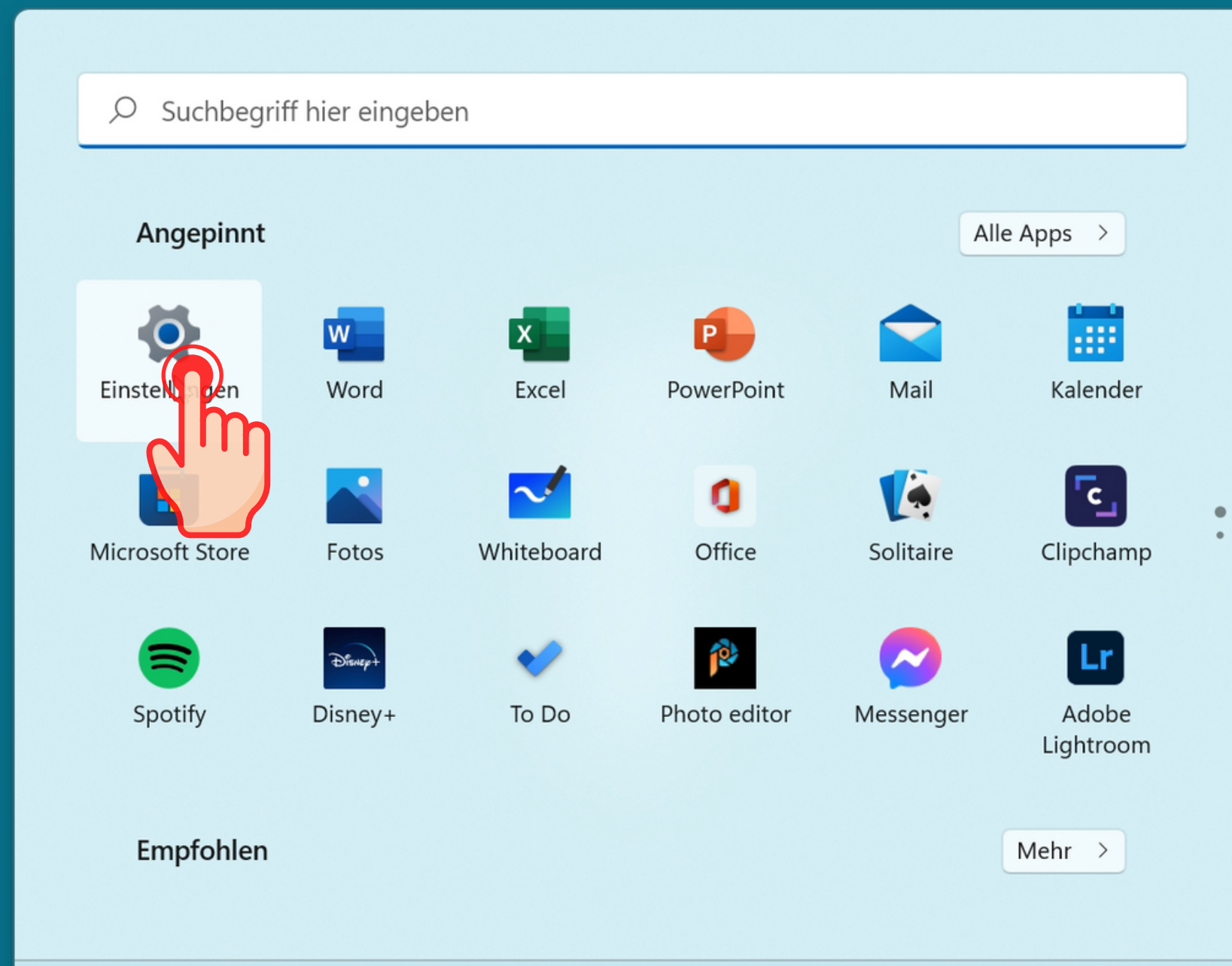
WINDOWS 11

LAUTSTÄRKE DER SPRACHAUSGABE ÄNDERN



Öffne das Startmenü





Öffne die **Einstellungen**

Tippe/Klicke auf **Barrierefreiheit**

The screenshot shows the Windows Settings application. The left sidebar contains the following categories: System, Bluetooth und Geräte, Netzwerk und Internet, Personalisierung, Apps, Konten, Zeit und Sprache, Spielen, **Barrierefreiheit** (highlighted with a red hand icon), Datenschutz und Sicherheit, and Windows Update. The main content area displays the 'TechBone-Laptop' settings, including options for Anzeige, Sound, Benachrichtigungen, Benachrichtigungsassistent, and Strom und Akku. At the top right, there are sections for Microsoft 365, OneDrive, and Windows Update. The taskbar at the bottom shows the Start button, search, task view, file explorer, settings, and Chrome icons, along with system tray icons for network, volume, and battery.

PC
heist sonnig

09

Einstellungen

Tech Bone
techbone2020@gmail.com

Einstellung suchen

- System
- Bluetooth und Geräte
- Netzwerk und Internet
- Personalisierung
- Apps
- Konten
- Zeit und Sprache
- Spielen
- Barrierefreiheit**
- Datenschutz und Sicherheit

Barrierefreiheit

- Mauszeigerfarbe, -größe
- Textcursor
Darstellung und Stärke, Textcursor-Indikator
- Bildschirmlupe
Lesen mit Bildschirmlupe, Zoomschritt
- Farbfilter
Farbenblindheitsfilter, Graustufe, invertiert
- Kontrast-Designs
Farbdesigns für Sehbehinderung, Lichtempfindlichkeit
- Sprachausgabe**
Stimme, Ausfüllung, Lautstärke, Tastatur, Braille

Hörvermögen

- Audio

Tippe/Klicke auf **Sprachausgabe**

Lege die Lautstärke fest

Barrierefreiheit > Sprachausgabe

Tech Bone
techbone2020@gmail.com

Einstellung suchen

- System
- Bluetooth und Geräte
- Netzwerk und Internet
- Personalisierung
- Apps
- Konten
- Zeit und Sprache
- Spielen
- Barrierefreiheit**
- Datenschutz und Sicherheit
- Windows Update

Stimme der Sprachausgabe

Sprache Microsoft Stefan - German (Germany) ▾


Stimmen hinzufügen >

Geschwindigkeit
Drücken Sie Sprachausgabe + Plus (+) oder Sprachausgabe + Minus (-), um die Sprechgeschwindigkeit zu ändern.

Tonhöhe 55

Lautstärke
Drücken Sie Sprachausgabe + Strg + Plus (+) oder Sprachausgabe + Strg + Minus (-), um die Lautstärke zu ändern.

Lautstärke anderer Apps verringern, wenn die Sprachausgabe aktiv ist Ein



Fertig!