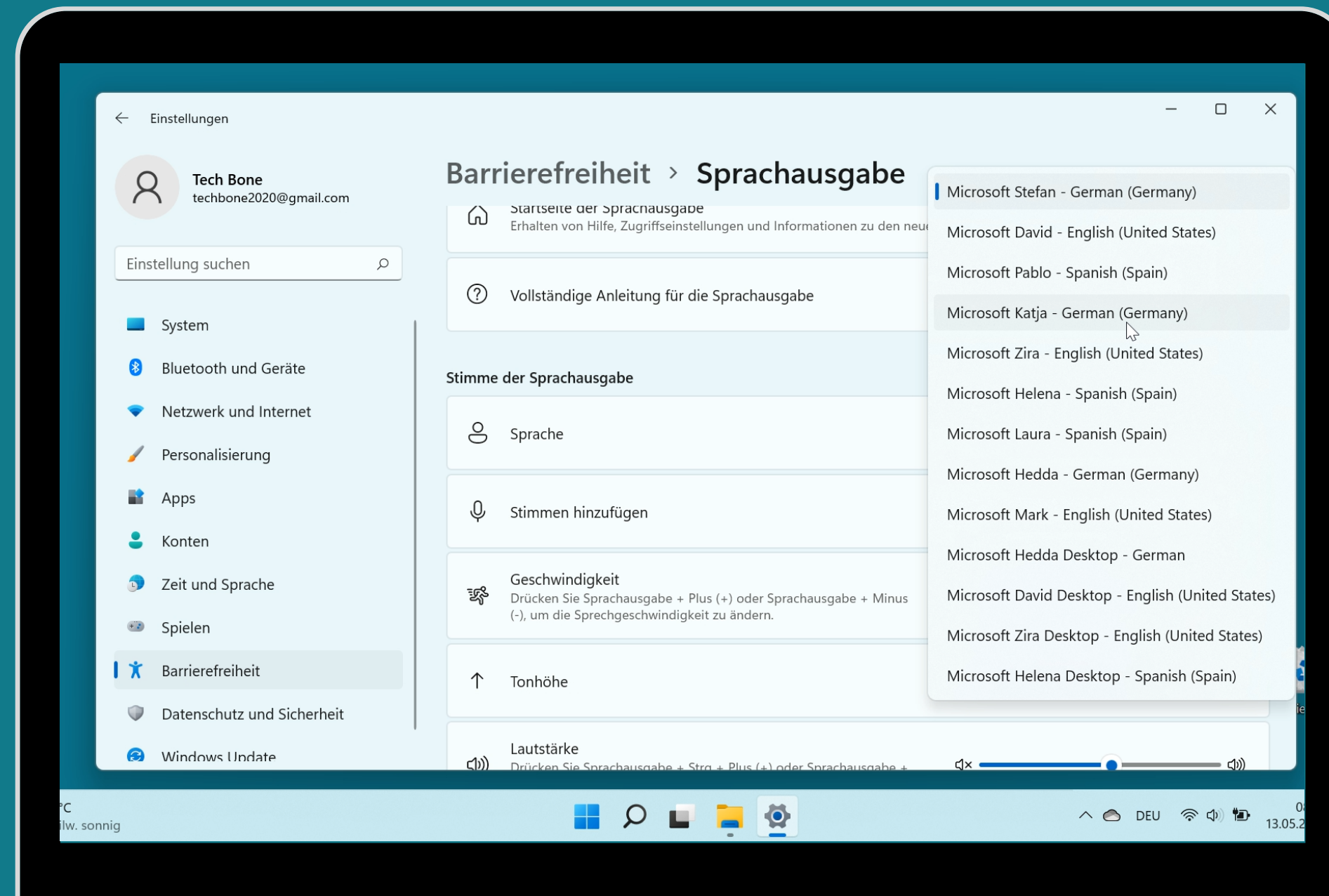
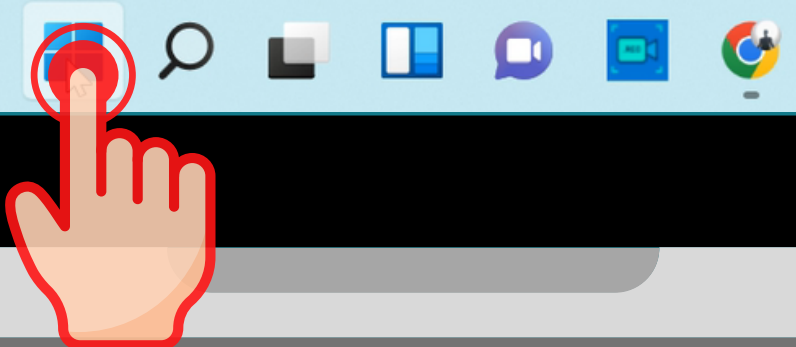


# WINDOWS 11

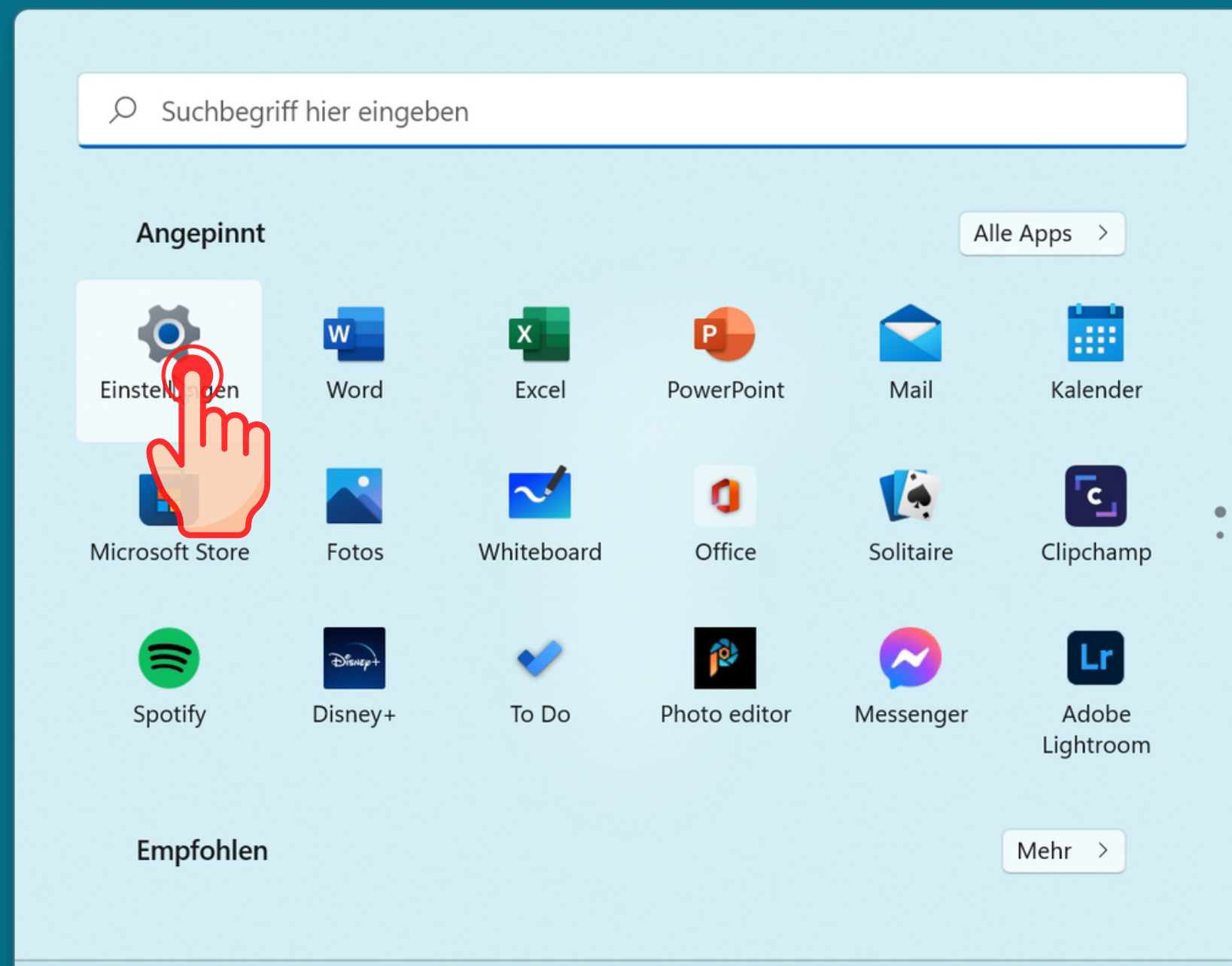
# STIMME DER SPRACHAUSGABE ÄNDERN



# Öffne das **Startmenü**



^ DEU [Wi-Fi] [Speaker] [Battery] 14:12  
11.04.2022



Öffne die **Einstellungen**





The image shows a Windows Settings window titled 'Einstellungen' (Settings) for a user named 'Tech Bone' with email 'techbone2020@gmail.com'. The left sidebar lists various settings categories, with 'Barrierefreiheit' (Accessibility) selected. The main content area is titled 'Barrierefreiheit' and lists several options: 'Mauszeigerfarbe, -größe', 'Textcursor', 'Bildschirmlupe', 'Farbfilter', 'Kontrast-Designs', and 'Sprachausgabe'. A red hand icon with a red circle around the index finger is pointing directly at the 'Sprachausgabe' option. Below this, the 'Hörvermögen' (Hearing) section is partially visible. The Windows taskbar at the bottom shows the Start button, search, and task view icons, along with system tray icons for network, volume, and battery.

Tippe/Klicke auf **Sprachausgabe**

Einstellungen

Tech Bone  
techbone2020@gmail.com

Einstellung suchen

- System
- Bluetooth und Geräte
- Netzwerk und Internet
- Personalisierung
- Apps
- Konten
- Zeit und Sprache
- Spielen
- Barrierefreiheit**
- Datenschutz und Sicherheit
- Windows Update

## Barrierefreiheit > Sprachausgabe

Startseite der Sprachausgabe  
Erhalten von Hilfe, Zugriffseinstellungen und Informationen zu den neuen Features der Sprachausgabe

Vollständige Anleitung für die Sprachausgabe

### Stimme der Sprachausgabe

Sprache: Microsoft Stefan - German (Germany)

Stimmen hinzufügen

Geschwindigkeit  
Drücken Sie Sprachausgabe + Plus (+) oder Sprachausgabe + Minus (-), um die Sprechgeschwindigkeit zu ändern.

Tonhöhe

Öffne das **Menü** der Sprache

Einstellungen

Tech Bone  
techbone2020@gmail.com

Einstellung suchen

- System
- Bluetooth und Geräte
- Netzwerk und Internet
- Personalisierung
- Apps
- Konten
- Zeit und Sprache
- Spielen
- Barrierefreiheit**
- Datenschutz und Sicherheit
- Windows Update

## Barrierefreiheit > Sprachausgabe

Startseite der Sprachausgabe  
Erhalten von Hilfe, Zugriffseinstellungen und Informationen zu den neuen Funktionen.

Vollständige Anleitung für die Sprachausgabe

### Stimme der Sprachausgabe

Sprache

Stimmen hinzufügen

Geschwindigkeit  
Drücken Sie Sprachausgabe + Plus (+) oder Sprachausgabe + Minus (-), um die Sprechgeschwindigkeit zu ändern.

Tonhöhe

- Microsoft Stefan - German (Germany)
- Microsoft David - English (United States)
- Microsoft Pablo - Spanish (Spain)
- Microsoft Katja - German (Germany)**
- Microsoft Zira - English (United States)
- Microsoft Helena - Spanish (Spain)
- Microsoft Laura - Spanish (Spain)
- Microsoft Hedda - German (Germany)
- Microsoft Mark - English (United States)
- Microsoft Hedda Desktop - German
- Microsoft David Desktop - English (United States)
- Microsoft Zira Desktop - English (United States)
- Microsoft Helena Desktop - Spanish (Spain)

Wähle die **Stimme/Sprache**

Fertig!